

Antwerpse Drieband Liga 2022-2023 - DE CALUWE Nick

Heenronde	05/09	14/09	19/09	28/09	03/10	10/10	19/10	24/10	05/11	07/11	15/11	21/11	28/11	07/12	17/12
	THUIS	UIT	THUIS	UIT	THUIS	THUIS	UIT	THUIS	UIT	THUIS	UIT	THUIS	THUIS	UIT	UIT
wed, gespeeld	10														
te spelen ptn	28														
adl ptn >															
gemiddelde >															
	BE-SLOTENMAKER DE BONDT	BC ST MARGARETHA 1	BC SCHILDEBERGEN	BC ST MARGARETHA 2	BC GOORHOF 1	KBC KOT GOOR	DE WILLY'S	DE PLEZANTE HOEK 1	NEW AVENUE 5	STARRENHOF 3	STARRENHOF 1	EURO ENTERPRISES	DE PLEZANTE HOEK KART.	ELECTRO JACOBS	GARAGE VANDONINCK
		19	27			28	28	28		24		28	28	28	27
		22 6	36 3			22 5	27 4	23 7		22 7		34 4	29 4	26 5	35 6
		4,87	4,59			8,60	7,10	8,40		5,94		6,20	7,20	7,80	4,79
gemiddelde >	0,864	0,750				1,273	1,037	1,217		1,091		0,824	0,966	1,077	0,771

TOTAAL Behaalde ADLptn. (incl. wedstrijd ptn.)	65,49
GEMIDDELDE ADLptn. per wedstrijd	6,55
TOTAAL behaalde CARAMBOLS	265
TOTAAL behaalde BEURTEN	276
ALGEMEEN wedstrijdgemiddelde	0,9601
GEMIDDELDE in punten (30 B)	29
Aantal brossen	140
Aantal brossen in percentage	50,725
Aant. Wed. tegen 0,9333 moyenne of meer	6
Hoogste reeks + percentage	7 25,000
Korste partij + wedstrijdgemiddelde	22 1,2727



Terugronde	04/01	17/01	03/02	06/02	13/02	28/02	13/03	23/03	03/04	11/04	24/04	04/05	16/05	22/05	29/05
	UIT	THUIS	UIT	THUIS	UIT	UIT	THUIS	UIT	THUIS	THUIS	THUIS	UIT	UIT	THUIS	THUIS
wed, gespeeld	22														
te spelen ptn	32														
adl ptn >															
gemiddelde >															
	BE-SLOTENMAKER DE BONDT	BC ST MARGARETHA 1	BC SCHILDEBERGEN	BC ST MARGARETHA 2	BC GOORHOF 1	KBC KOT GOOR	DE WILLY'S	DE PLEZANTE HOEK 1	NEW AVENUE 5	STARRENHOF 3	STARRENHOF 1	EURO ENTERPRISES	DE PLEZANTE HOEK KART.	ELECTRO JACOBS	GARAGE VANDONINCK
	32	32			14	32	32	32	24	32	32	28	32		23
	25 4	18 5			19 3	39 4	30 7	33 5	38 4	34 6	43 4	31 6	38 5		28 6
	8,00	9,40			3,73	5,20	7,00	5,90	2,90	6,20	4,40	5,05	5,40		4,51
gemiddelde >	1,280	1,778			0,737	0,821	1,067	0,970	0,632	0,941	0,744	0,903	0,842		0,821

TOTAAL Behaalde ADLptn. (incl. wedstrijd ptn.)	133,18
GEMIDDELDE ADLptn. per wedstrijd	6,05
TOTAAL behaalde CARAMBOLS	610
TOTAAL behaalde BEURTEN	652
ALGEMEEN wedstrijdgemiddelde	0,9356
GEMIDDELDE in punten (30 B)	28
Aantal brossen	341
Aantal brossen in percentage	52,301
Aant. Wed. tegen 1,0666 moyenne of meer	9
Hoogste reeks + percentage	7 21,875
Korste partij + wedstrijdgemiddelde	18 1,7778

★ = Man van de match

★ = Man van de match

"Kampioenschap Van Antwerpen" 2022-2023

		POULE 8															
wed, gespeeld	4	19/01	23/01	17/02	06/03	01/04	17/04										
		UIT	THUIS	UIT	THUIS	UIT	THUIS										
 		NEW SPANT PLAYERS	BE-DE STARS	NEW AVENUE 3	NEW SPANT PLAYERS	BE-DE STARS	NEW AVENUE 3										
			Vrancken Marc	De Neef David	Immens Ivan		Vinck Kurt										
te spelen ptn	28		32	30	28		32										
		38	5	46	4	39	4										
		5,40		2,43		3,45											
		0,842		0,652		0,718											

TOTAAL Behaalde ADL.ptn. (incl. wedstrijd ptn.)	19,88
---	-------

GEMIDDELDE ADL.ptn. per wedstrijd	4,97
-----------------------------------	------

TOTAAL behaalde CARAMBOLS	122
---------------------------	-----

TOTAAL behaalde BEURTEN	145
-------------------------	-----

ALGEMEEN wedstrijdgemiddelde	0,8414
------------------------------	--------


GEMIDDELDE in punten (30 B)	25
-----------------------------	----

		Aantal brossen	73
		Aantal brossen in percentage	50,345
		Aant. Wed. tegen 1,0666 moyenne of meer	1

Hoogste reeks + percentage	6	21,429
Korste partij + wedstrijdgemiddelde	22	1,2727

★ = Man van de match

Vriendschappelijk 2022

		04/07	11/07	18/07	24/08	29/08										
wed, gespeeld	2	THUIS	THUIS	UIT	UIT	THUIS										
				DE PLEZANTE HOEK 1		DE PLEZANTE HOEK KAR										
Van Der Kuylen Chris	BC DE LIVING			Verelst Rudy		DE PLEZANTE HOEK 1										
te spelen ptn	28	28		28												
		24	5	38	4											
		8,20		5,40												
		1,167		0,737												

TOTAAL Behaalde ADL.ptn. (incl. wedstrijd ptn.)	13,60
---	-------

GEMIDDELDE ADL.ptn. per wedstrijd	6,80
-----------------------------------	------

TOTAAL behaalde CARAMBOLS	56
---------------------------	----

TOTAAL behaalde BEURTEN	62
-------------------------	----

ALGEMEEN wedstrijdgemiddelde	0,9032
------------------------------	--------

GEMIDDELDE in punten (30 B)	27
-----------------------------	----

		Aantal brossen	
		Aantal brossen in percentage	
		Aant. Wed. tegen 0,9333 moyenne of meer	1

Hoogste reeks + percentage	5	17,857
Korste partij + wedstrijdgemiddelde	24	1,1667

★ = Man van de match