



Antwerpse Drieband Liga 2019-2020 - DEWACHTER Danny

Heenronde wed, gespeeld 11 	06/09	12/09	18/09	23/09	08/10	14/10	21/10	30/10	04/11	11/11	18/11	26/11	04/12	11/12	16/12	
	UIT	UIT	UIT	THUIS	UIT	THUIS	THUIS	UIT	THUIS	THUIS	THUIS	UIT	UIT	UIT	THUIS	
	BC SCHILDEBERGEN Loos Eric	STARRENHOF 1	AMAI 1 Buytaert Eddy	EURO ENTERPRISES Dillen Jack	DE ZOETE	DE PLEZANTE HOEK 1 Van Reeth Reginald	BE-SLOTENMAKER DE BONDT Muyshondt Robert	BC St. MARGARETHA 1 Selleslagh Nikky	BC GOORHOF 1 Vanthomme Dirk	GARAGE VAN DONINCK	BC St. MARGARETHA 2 Pauwels Patrick	BE-VAN DEN BRIL MODE Chang Yiu Shing	DE WILLY'S	DEN TOERIST AMORTI De Maeyer Martin	NEW AVENUE 5 Edmond Mazet	
	19 19		19 19	19 19		23 18	17 11	17 13	17 16		21 11	19 19			17 16	21 21
	39 3		31 2	26 2		27 4	31 5	42 3	44 2		20 4	26 3		31 3	38 3	18
	adl ptn > 2,94		3,59	7,30		7,60	6,80	4,60	4,20		9,00	5,14		6,80	4,08	
	gemiddelde > 0,385		0,387	0,731		0,778	0,613	0,452	0,432		1,050	0,577		0,613	0,474	
	te spelen ptn 19															
	adl ptn >															


TOTAAL Behaalde ADLptn. (incl. wedstrijd ptn.)	62,05
GEMIDDELDE ADLptn. per wedstrijd	5,64
TOTAAL behaalde CARAMBOLS	197
TOTAAL behaalde BEURTEN	355
ALGEMEEN wedstrijdgemiddelde	0,5549
GEMIDDELDE in punten (30 B)	17
Aantal brossen	201
Aantal brossen in percentage	62,037
Aant. Wed. tegen meer dan 1 moyenne	1
Hoogste reeks + percentage	5 26,316
Korste partij + wedstrijdgemiddelde	20 0,9500

Terugronde wed, gespeeld 15 	06/01	13/01	27/01	06/02	17/02	27/02	12/03	16/03	27/03	04/04	15/04	04/05	11/05	25/05	06/06	
	THUIS	THUIS	THUIS	UIT	THUIS	UIT	UIT	THUIS	UIT	UIT	UIT	THUIS	THUIS	THUIS	UIT	
	BC SCHILDEBERGEN	STARRENHOF 1	AMAI 1 Van Cothem Ronny	EURO ENTERPRISES Kerckhofs guy	DE ZOETE Van Horen Paul	DE PLEZANTE HOEK 1	BE-SLOTENMAKER DE BONI Gilleir Jos	BC St. MARGARETHA 1	BC GOORHOF 1	GARAGE VAN DONINCK	BC St. MARGARETHA 2	BE-VAN DEN BRIL MODE	DE WILLY'S	DEN TOERIST AMORTI	NEW AVENUE 5	
			25 25	23 23	17 17		21 9									
			36 5	23 4	25 3		24 5									
	adl ptn > 5,30		4,70	5,24			8,20									
	gemiddelde > 0,583		0,609	0,600			0,875									
	te spelen ptn 19															
	adl ptn >															

TOTAAL Behaalde ADLptn. (incl. wedstrijd ptn.)	85,49
GEMIDDELDE ADLptn. per wedstrijd	5,70
TOTAAL behaalde CARAMBOLS	268
TOTAAL behaalde BEURTEN	463
ALGEMEEN wedstrijdgemiddelde	0,5788
GEMIDDELDE in punten (30 B)	17
Aantal brossen	264
Aantal brossen in percentage	61,111
Aant. Wed. tegen meer dan 1 moyenne	1
Hoogste reeks + percentage	5 26,316
Korste partij + wedstrijdgemiddelde	20 0,9500

THUIS	4	2	2
UIT	3	4	0

"Kampioenschap Van Antwerpen" 2019-2020

		Eerste ronde																					
		02/10	20/01	10/02	02/03	08/04	30/04																
		UIT	THUIS	THUIS	THUIS	UIT	UIT																
	wed, gespeeld	4	17	25	17	17																	
			17	10	10	17																	
			16	19	19	18																	
	te spelen ptn	19	37	21	22	34																	
		3	5	3	3																		
		3,17	8,80	8,60	4,88																		
		0,432	0,905	0,864	0,529																		
		MDC VERHAERT 3 Luyckx Joseph		VERZ.CEUPPENS & SCHUERMANS Koks Willy		EURO ENTERPRISES Amelinckx Jef		MDC VERHAERT 3 Luyckx Joseph		VERZ.CEUPPENS & SCHUERMANS		EURO ENTERPRISES											
		TOTAAL Behaalde ADL.ptn. (incl. wedstrijd ptn.)		GEMIDDELDE ADL.ptn. per wedstrijd		TOTAAL behaalde CARAMBOLS		TOTAAL behaalde BEURTEN		ALGEMEEN wedstrijdgemiddelde		GEMIDDELDE in punten (30 B)		Aantal brossen		Aantal brossen in percentage		Aant. Wed. tegen meer dan 1 moyenne		Hoogste reeks + percentage		Korste partij + wedstrijdgemiddelde	
		25,45		6,36		72		114		0,6316		19		65		57,018				5		26,316	
														W		V		G					
		2		2		0								2		2		0					