



Antwerpse Drieband Liga 2023-2024 - FRIZZI Marcel

Heenronde wed, gespeeld 8 	28/08	08/09	13/09	19/09	30/09	02/10	12/10	16/10	25/10	30/10	08/11	14/11	21/11	04/12	11/12
	THUIS	UIT	THUIS	UIT	UIT	THUIS	UIT	THUIS	UIT	THUIS	UIT	THUIS	UIT	THUIS	THUIS
	KBC KOT GOOR Cle Jeff	BC SCHILDEBERGEN Beelaerts Jurgen	BILLIARD PROMOTION TEAM Beutels Patrick	DEN BONTEN OS 2014	GARAGE VANDONINCK Bellens Guido	DE WILLY'S Peeters Jurgen	DE PLEZANTE HOEK 1	NEW AVENUE 5	BC St MARGARETHA 1	STARRENHOF 1	BC St MARGARETHA 2	EURO ENTERPRISES Dupont Dave	DE PLEZANTE HOEK KARTUIZERS Seymaes Karel	ELECTRO JACOBS Geerts Steven	DE KOLONIE
te spelen ptn 23 adl ptn >	23 27 7	22 29 5	21 32 5		★ 20 20 8	★ 16 22 6						18 25 2	20 39 3	20 28 4	
gemiddelde >	0,852	0,759	0,656		1,000	0,727						0,720	0,513	0,714	

TOTAAL Behaalde ADLptn. (incl. wedstrijd ptn.)	43,75
GEMIDDELDE ADLptn. per wedstrijd	5,47
TOTAAL behaalde CARAMBOLS	160
TOTAAL behaalde BEURTEN	222
ALGEMEEN wedstrijdgemiddelde	0,7207
GEMIDDELDE in punten (30 B)	22
Aantal brossen	129
Aantal brossen in percentage	58,108
Aant. Wed. tegen 0,7666 moyenne of meer	2
Hoogste reeks + percentage	8 34,783
Korste partij + wedstrijdgemiddelde	27 0,8519



★ = Man van de match

Terugronde wed, gespeeld 11 	09/01	15/01	24/01	05/02	12/02	28/02	04/03	23/03	28/03	11/04	15/04	02/05	06/05	22/05	27/05
	UIT	THUIS	UIT	THUIS	THUIS	UIT	THUIS	UIT	THUIS	UIT	THUIS	UIT	THUIS	UIT	UIT
	KBC KOT GOOR Cle Jeff	BC SCHILDEBERGEN	BILLIARD PROMOTION TEAM Olislaegers Alain	DEN BONTEN OS 2014	GARAGE VANDONINCK	DE WILLY'S	DE PLEZANTE HOEK 1	NEW AVENUE 5	BC St MARGARETHA 1	STARRENHOF 1	BC St MARGARETHA 2	EURO ENTERPRISES Van Damme Pierre	DE PLEZANTE HOEK KARTUIZERS	ELECTRO JACOBS	DE KOLONIE
te spelen ptn 23 adl ptn >	23 38 3		★ 23 29 3									23 38 6			
gemiddelde >	0,605		0,793									0,605			

TOTAAL Behaalde ADLptn. (incl. wedstrijd ptn.)	61,75
GEMIDDELDE ADLptn. per wedstrijd	5,61
TOTAAL behaalde CARAMBOLS	229
TOTAAL behaalde BEURTEN	327
ALGEMEEN wedstrijdgemiddelde	0,7003
GEMIDDELDE in punten (30 B)	21
Aantal brossen	191
Aantal brossen in percentage	58,410
Aant. Wed. tegen 0,7666 moyenne of meer	3
Hoogste reeks + percentage	8 34,783
Korste partij + wedstrijdgemiddelde	27 0,8519


★ = Man van de match

"Kampioenschap Van Antwerpen" 2023-2024

		POULE 8						1/8 FINALE		1/4 FINALE																																					
		28/11	22/12	29/01	19/02	11/03	04/04	22/04	25/04	13/05	15/05																																				
		UIT	UIT	THUIS	THUIS	THUIS	UIT	THUIS	UIT	THUIS	UIT																																				
wed, gespeeld	4	 																																													
		BC FAMILIA		ARGENTA MIEKE SOMERS		DE NIEUWE KROON		BC FAMILIA		ARGENTA MIEKE SOMERS		DE NIEUWE KROON		NEW SPANT PLAYERS		NEW SPANT PLAYERS		ELECTRO JACOBS		ELECTRO JACOBS																											
		Guyot Rik				Dierick Pierre				Nicolay Leo		Vermeiren Kurt																																			
te spelen ptn	23	23																																													
		34	4			44	2			32	3	50	3																																		
		6,20				1,37				6,60	3,00																																				
		0,676		0,364		0,719		0,460																																							
		<table border="1"> <tr> <td>TOTAAL Behaalde ADL.ptn. (incl. wedstrijd ptn.)</td> <td>17,17</td> </tr> <tr> <td>GEMIDDELDE ADL.ptn. per wedstrijd</td> <td>4,29</td> </tr> <tr> <td>TOTAAL behaalde CARAMBOLS</td> <td>85</td> </tr> <tr> <td>TOTAAL behaalde BEURTEN</td> <td>160</td> </tr> <tr> <td>ALGEMEEN wedstrijdgemiddelde</td> <td>0,5313</td> </tr> <tr> <td>GEMIDDELDE in punten (30 B)</td> <td>16</td> </tr> <tr> <td>Aantal brossen</td> <td>3</td> </tr> <tr> <td>Aantal brossen in percentage</td> <td>1</td> </tr> <tr> <td>Aant. Wed. tegen 0,7666 moyenne of meer</td> <td>0</td> </tr> <tr> <td>Hoogste reeks + percentage</td> <td>4 17,391</td> </tr> <tr> <td>Korste partij + wedstrijdgemiddelde</td> <td>32 0,7188</td> </tr> </table>																								TOTAAL Behaalde ADL.ptn. (incl. wedstrijd ptn.)	17,17	GEMIDDELDE ADL.ptn. per wedstrijd	4,29	TOTAAL behaalde CARAMBOLS	85	TOTAAL behaalde BEURTEN	160	ALGEMEEN wedstrijdgemiddelde	0,5313	GEMIDDELDE in punten (30 B)	16	Aantal brossen	3	Aantal brossen in percentage	1	Aant. Wed. tegen 0,7666 moyenne of meer	0	Hoogste reeks + percentage	4 17,391	Korste partij + wedstrijdgemiddelde	32 0,7188
TOTAAL Behaalde ADL.ptn. (incl. wedstrijd ptn.)	17,17																																														
GEMIDDELDE ADL.ptn. per wedstrijd	4,29																																														
TOTAAL behaalde CARAMBOLS	85																																														
TOTAAL behaalde BEURTEN	160																																														
ALGEMEEN wedstrijdgemiddelde	0,5313																																														
GEMIDDELDE in punten (30 B)	16																																														
Aantal brossen	3																																														
Aantal brossen in percentage	1																																														
Aant. Wed. tegen 0,7666 moyenne of meer	0																																														
Hoogste reeks + percentage	4 17,391																																														
Korste partij + wedstrijdgemiddelde	32 0,7188																																														

★ = Man van de match

Vriendschappelijk 2023

wed, gespeeld	0																																														
		BC DE LIVING																																													
		27/12 THUIS																																													
te spelen ptn	23																																														
		<table border="1"> <tr> <td>TOTAAL Behaalde ADL.ptn. (incl. wedstrijd ptn.)</td> <td>0,00</td> </tr> <tr> <td>GEMIDDELDE ADL.ptn. per wedstrijd</td> <td>#####</td> </tr> <tr> <td>TOTAAL behaalde CARAMBOLS</td> <td>0</td> </tr> <tr> <td>TOTAAL behaalde BEURTEN</td> <td>0</td> </tr> <tr> <td>ALGEMEEN wedstrijdgemiddelde</td> <td>#####</td> </tr> <tr> <td>GEMIDDELDE in punten (30 B)</td> <td>###</td> </tr> <tr> <td>Aantal brossen</td> <td>0</td> </tr> <tr> <td>Aantal brossen in percentage</td> <td>0</td> </tr> <tr> <td>Aant. Wed. tegen 0,7666 moyenne of meer</td> <td>0</td> </tr> <tr> <td>Hoogste reeks + percentage</td> <td>0,000</td> </tr> <tr> <td>Korste partij + wedstrijdgemiddelde</td> <td>#####</td> </tr> </table>																								TOTAAL Behaalde ADL.ptn. (incl. wedstrijd ptn.)	0,00	GEMIDDELDE ADL.ptn. per wedstrijd	#####	TOTAAL behaalde CARAMBOLS	0	TOTAAL behaalde BEURTEN	0	ALGEMEEN wedstrijdgemiddelde	#####	GEMIDDELDE in punten (30 B)	###	Aantal brossen	0	Aantal brossen in percentage	0	Aant. Wed. tegen 0,7666 moyenne of meer	0	Hoogste reeks + percentage	0,000	Korste partij + wedstrijdgemiddelde	#####
TOTAAL Behaalde ADL.ptn. (incl. wedstrijd ptn.)	0,00																																														
GEMIDDELDE ADL.ptn. per wedstrijd	#####																																														
TOTAAL behaalde CARAMBOLS	0																																														
TOTAAL behaalde BEURTEN	0																																														
ALGEMEEN wedstrijdgemiddelde	#####																																														
GEMIDDELDE in punten (30 B)	###																																														
Aantal brossen	0																																														
Aantal brossen in percentage	0																																														
Aant. Wed. tegen 0,7666 moyenne of meer	0																																														
Hoogste reeks + percentage	0,000																																														
Korste partij + wedstrijdgemiddelde	#####																																														

★ = Man van de match