



# Antwerpse Drieband Liga 2022-2023 - JANSSENS Marc

Heenronde wed, gespeeld <b>14</b> 	05/09	14/09	19/09	28/09	03/10	10/10	19/10	24/10	05/11	07/11	15/11	21/11	28/11	07/12	17/12
	THUIS	UIT	THUIS	UIT	THUIS	THUIS	UIT	THUIS	UIT	THUIS	UIT	THUIS	THUIS	UIT	UIT
	BE-SLOTENMAKER DE BONDT Gonçaves Jorge	BC ST MARGARETHA 1 De Leeuw Wilfried	BC SCHILDEBERGEN	BC ST MARGARETHA 2 De Munck Marc	BC GOORHOF 1 Bossijns Guy	KBC KOT GOOR Fabri Frank	DE WILLY'S Vanderhallen Frank	DE PLEZANTE HOEK 1 Van Reeth Reginald	NEW AVENUE 5 Dupont Dave	STARRENHOF 3 Van Cothem Ronny	STARRENHOF 1 Burminsky Igor	EURO ENTERPRISES Van Damme Pierre	DE PLEZANTE HOEK KART. Onsia Ronald	ELECTRO JACOBS Geerts Steven	GARAGE VANDONINCK Bellens Guido
te spelen ptn <b>25</b> adl ptn >	25 30 6	25 35 4		★ 25 25 6	25 31 6	11 27 3	24 37 5	25 22 6	25 24 3	25 37 4	19 35 4	23 32 4	★ 25 18 6	18 24 3	24 24 5
gemiddelde >	0,833	0,714		1,000	0,806	0,407	0,649	1,136	1,042	0,676	0,543	0,719	1,389	0,750	1,000

TOTAAL Behaalde ADLptn. (incl. wedstrijd ptn.)	<b>85,36</b>
GEMIDDELDE ADLptn. per wedstrijd	<b>6,10</b>
TOTAAL behaalde CARAMBOLS	<b>319</b>
TOTAAL behaalde BEURTEN	<b>401</b>
ALGEMEEN wedstrijdgemiddelde	<b>0,7955</b>
GEMIDDELDE in punten (30 B)	<b>24</b>
Aantal brossen	<b>220</b>
Aantal brossen in percentage	<b>54,863</b>
Aant. Wed. tegen 0,8333 moyenne of meer	<b>6</b>
Hoogste reeks + percentage	<b>6 24,000</b>
Korste partij + wedstrijdgemiddelde	<b>18 1,3889</b>



★ = Man van de match

Terugronde wed, gespeeld <b>28</b> 	04/01	17/01	03/02	06/02	13/02	28/02	13/03	23/03	03/04	11/04	24/04	04/05	16/05	22/05	29/05
	UIT	THUIS	UIT	THUIS	UIT	UIT	THUIS	UIT	THUIS	THUIS	THUIS	UIT	UIT	THUIS	THUIS
	BE-SLOTENMAKER DE BONDT	BC ST MARGARETHA 1 Hautman Mark	BC SCHILDEBERGEN Dillen Paul	BC ST MARGARETHA 2 De Munck Marc	BC GOORHOF 1 Giebens Jeff	KBC KOT GOOR De Rijck Danny	DE WILLY'S Vanderhallen Frank	DE PLEZANTE HOEK 1 Ceulemans Ronald	NEW AVENUE 5 Dupont Dave	STARRENHOF 3 Hermans Dirk	STARRENHOF 1 Burminsky Igor	EURO ENTERPRISES Van Damme Pierre	DE PLEZANTE HOEK KART. Heremans Frank	ELECTRO JACOBS Jacobs Yves	GARAGE VANDONINCK Bellens Guido
te spelen ptn <b>25</b> adl ptn >		25 24 4	★ 28 32 5	25 19 6	21 22 7	★ 25 30 6	25 38 4	★ 25 23 4	★ 25 26 4	★ 25 30 5	★ 25 22 7	25 41 6	★ 25 26 5	20 40 3	★ 25 22 5
gemiddelde >		1,042	0,875	1,316	0,955	0,833	0,658	1,087	0,962	0,833	1,136	0,610	0,962	0,500	1,136

TOTAAL Behaalde ADLptn. (incl. wedstrijd ptn.)	<b>183,40</b>
GEMIDDELDE ADLptn. per wedstrijd	<b>6,55</b>
TOTAAL behaalde CARAMBOLS	<b>663</b>
TOTAAL behaalde BEURTEN	<b>796</b>
ALGEMEEN wedstrijdgemiddelde	<b>0,8329</b>
GEMIDDELDE in punten (30 B)	<b>25</b>
Aantal brossen	<b>430</b>
Aantal brossen in percentage	<b>54,020</b>
Aant. Wed. tegen 0,8333 moyenne of meer	<b>17</b>
Hoogste reeks + percentage	<b>7 28,000</b>
Korste partij + wedstrijdgemiddelde	<b>18 1,3889</b>


★ = Man van de match

# "Kampioenschap Van Antwerpen" 2022-2023

		POULE 8																															
		19/01	23/01	17/02	06/03	01/04	17/04																										
		UIT	THUIS	UIT	THUIS	UIT	THUIS																										
wed, gespeeld <b>3</b>	 	<b>NEW SPANT PLAYERS</b>		<b>BE-DE STARS</b>		<b>NEW SPANT PLAYERS</b>		<b>BE-DE STARS</b>		<b>NEW SPANT PLAYERS</b>		<b>BE-DE STARS</b>		<b>NEW SPANT PLAYERS</b>																			
		Liekens Johnny		Borkhuis Johan		NEW AVENUE 3		De Raeymaekers Chris		NEW AVENUE 3																							
te spelen ptn <b>25</b>		19	25			25																											
	24	8	36	4		40	5																										
	5,16	5,80				5,00																											
		0,792	0,694			0,625																											
								TOTAAL Behaalde ADL.ptn. (incl. wedstrijd ptn.)				TOTAAL behaalde CARAMBOLS				TOTAAL behaalde BEURTEN		ALGEMEEN wedstrijdgemiddelde		GEMIDDELDE in punten (30 B)		Aantal brossen		Aantal brossen in percentage		Aant. Wed. tegen 0,8333 moyenne of meer		Hoogste reeks + percentage		Korste partij + wedstrijdgemiddelde			
								15,96		5,32		69		100		0,6900		21		2		1		0		8		32,000		36		0,6944	

★ = Man van de match

## Vriendschappelijk 2022

		04/07	11/07	18/07	24/08	29/08																											
		THUIS	THUIS	UIT	UIT	THUIS																											
wed, gespeeld <b>5</b>		<b>DE PLEZANTE HOEK 1</b>		<b>BC DE LIVING</b>		<b>DE PLEZANTE HOEK KAR</b>		<b>DE PLEZANTE HOEK 1</b>		<b>DE PLEZANTE HOEK KAR</b>																							
		Ceulemans Ronald		Mast Peter		Ceulemans Ronald		Clauw Wies		Van Reeth Reginald																							
te spelen ptn <b>25</b>		25	25	12	25	14																											
	32	4	29		20	3	44	5	29	3																							
	6,10	7,20	3,88	4,20	3,46																												
		0,781	0,862	0,600	0,568	0,483																											
								TOTAAL Behaalde ADL.ptn. (incl. wedstrijd ptn.)				TOTAAL behaalde CARAMBOLS				TOTAAL behaalde BEURTEN		ALGEMEEN wedstrijdgemiddelde		GEMIDDELDE in punten (30 B)		Aantal brossen		Aantal brossen in percentage		Aant. Wed. tegen 0,8333 moyenne of meer		Hoogste reeks + percentage		Korste partij + wedstrijdgemiddelde			
								24,84		4,97		101		154		0,6558		20		2		2		1		5		20,000		32		0,7813	

★ = Man van de match